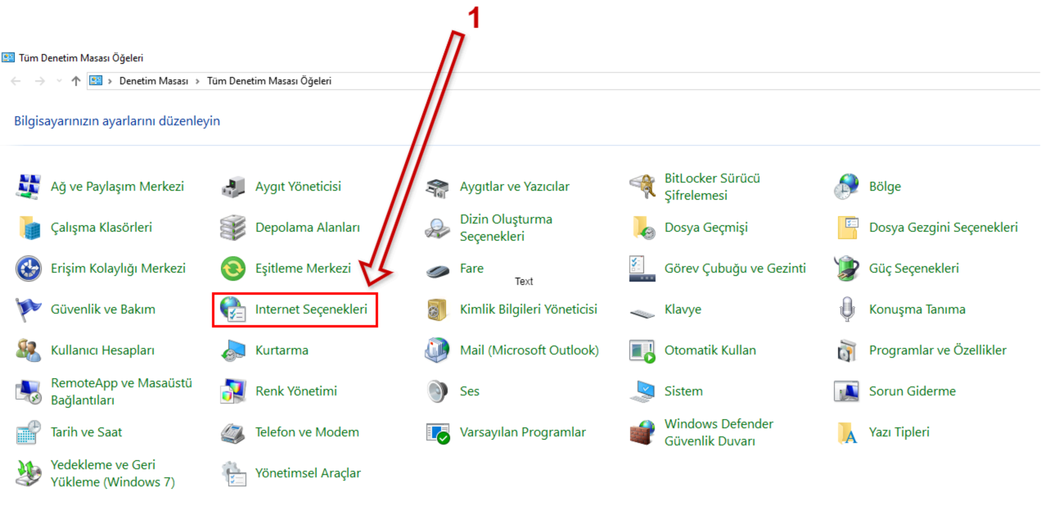
1
Tüm Denetim Masası Öğeleri
Denetim Masası › Tüm Denetim Masası Öğeleri
Bilgisayarınızın ayarlarını düzenleyin
Ağ ve Paylaşım Merkezi
Aygıt Yöneticisi
Aygıtlar ve Yazıcılar
BitLocker Sürücü Şifrelemesi
Bölge
Çalışma Klasörleri
Depolama Alanları
Dizin Oluşturma Seçenekleri
Dosya Geçmişi
Dosya Gezgini Seçenekleri
Erişim Kolaylığı Merkezi
Eşitleme Merkezi
Fare
Görev Çubuğu ve Gezinti
Güç Seçenekleri
Güvenlik ve Bakım
Internet Seçenekleri
Kimlik Bilgileri Yöneticisi
Klavye
Konuşma Tanıma
Kullanıcı Hesapları
Kurtarma
Mail (Microsoft Outlook)
Otomatik Kullan
Programlar ve Özellikler
RemoteApp ve Masaüstü Bağlantıları
Renk Yönetimi
Ses
Sistem
Sorun Giderme
Tarih ve Saat
Telefon ve Modem
Varsayılan Programlar
Windows Defender Güvenlik Duvarı
Yazı Tipleri
Yedekleme ve Geri Yükleme (Windows 7)
Yönetimsel Araçlar

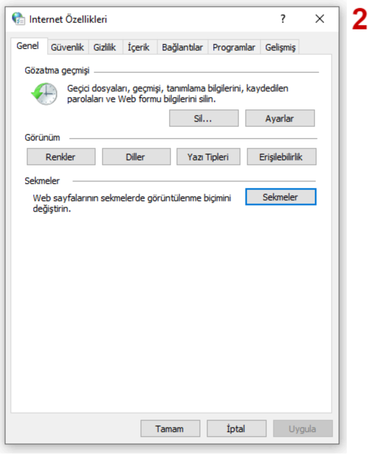
2
Internet Özellikleri
Genel
Güvenlik
Gizlilik
İçerik
Bağlantılar
Programlar
Gelişmiş
Gözatma geçmişi
Geçici dosyaları, geçmişi, tanımlama bilgilerini, kaydedilen parolaları ve Web formu bilgilerini silin.
Sil...
Ayarlar
Görünüm
Renkler
Diller
Yazı Tipleri
Erişilebilirlik
Sekmeler
Web sayfalarının sekmelerde görüntülenme biçimini değiştirin.
Sekmeler
Tamam
İptal
Uygula

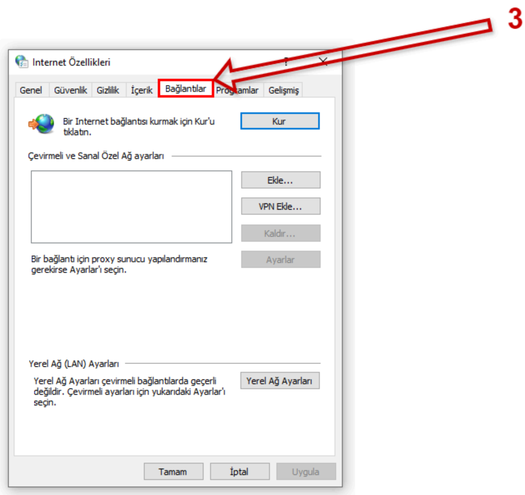
3
Internet Özellikleri
Genel
Güvenlik
Gizlilik
İçerik
Bağlantılar
Programlar
Gelişmiş
Bir Internet bağlantısı kurmak için Kur'u tıklatın.
Kur
Çevirmeli ve Sanal Özel Ağ ayarları
Ekle...
VPN Ekle...
Kaldır...
Bir bağlantı için proxy sunucu yapılandırmanız gerekirse Ayarlar'ı seçin.
Ayarlar
Yerel Ağ (LAN) Ayarları
Yerel Ağ Ayarları çevirmeli bağlantılarda geçerli değildir. Çevirmeli ayarları için yukarıdaki Ayarlar'ı seçin.
Yerel Ağ Ayarları
Tamam
İptal
Uygula

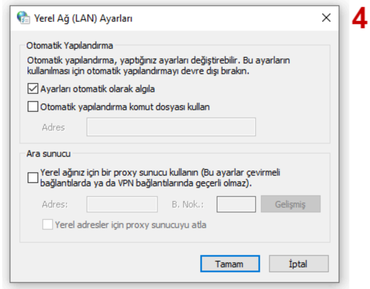
4
Yerel Ağ (LAN) Ayarları
Otomatik Yapılandırma
Otomatik yapılandırma, yaptığınız ayarları değiştirebilir. Bu ayarların kullanılması için otomatik yapılandırmayı devre dışı bırakın.
Ayarları otomatik olarak algıla
Otomatik yapılandırma komut dosyası kullan
Adres
Ara sunucu
Yerel ağınız için bir proxy sunucu kullanın (Bu ayarlar çevirmeli bağlantılarda ya da VPN bağlantılarında geçerli olmaz).
Adres:
B. Nok.:
Gelişmiş
Yerel adresler için proxy sunucuyu atla
Tamam
İptal

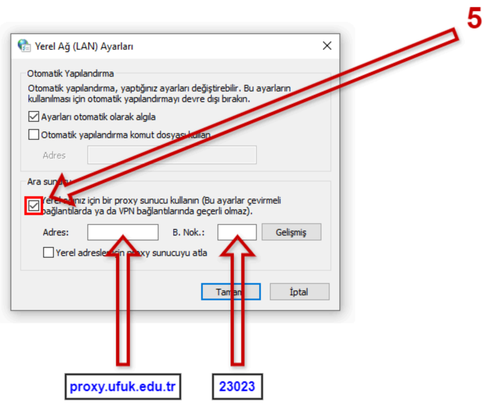
5
Yerel Ağ (LAN) Ayarları
Otomatik Yapılandırma
Otomatik yapılandırma, yaptığınız ayarları değiştirebilir. Bu ayarların kullanılması için otomatik yapılandırmayı devre dışı bırakın.
Ayarları otomatik olarak algıla
Otomatik yapılandırma komut dosyası kullan
Adres
Ara sunucu
Yerel ağınız için bir proxy sunucu kullanın (Bu ayarlar çevirmeli bağlantılarda ya da VPN bağlantılarında geçerli olmaz).
Adres:
B. Nok.:
Gelişmiş
Yerel adresler için proxy sunucuyu atla
Tamam
İptal
proxy.ufuk.edu.tr
23023

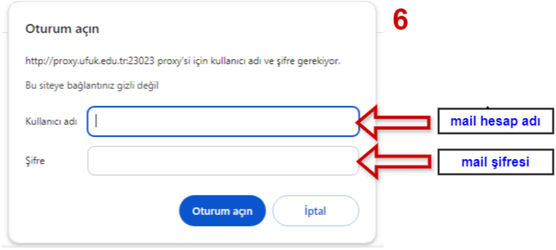
6
Oturum açın
http://proxy.ufuk.edu.tr:23023 proxy'si için kullanıcı adı ve şifre gerekiyor.
Bu siteye bağlantınız gizli değil
Kullanıcı adı
Şifre
mail hesap adı
mail şifresi
Oturum açın
İptal